PORTRAIT DE LA MUNICIPALITÉ DE SAINT-MICHEL

DANS LE CADRE DE LA POLITIQUE DE LA FAMILLE ET DES AÎNÉS

Le territoire

La démographie

Les conditions de vie et le bien-être

Les services et ressources disponibles

Table des matières

Mise en contexte 3

Le territoire 4

Le transport 7

La démographie 8

Les conditions de vie et de bien-être 11

L'habitat 15

La communication 16

Section spécifique aux aînés 16

Les activités, les services et les ressources disponibles 18

Mise en contexte

En février 2016, le ministère de la Famille a octroyé une aide financière à la MRC des Jardins-de-Napierville afin qu'elle coordonne une démarche *Municipalité amie des aînés* (MADA) regroupant les municipalités de Saint-Bernard-de-Lacolle, Sainte-Clotilde, Saint-Édouard, Saint-Michel, Saint-Patrice-de-Sherrington et Napierville.

En plus de la démarche Municipalité amie des aînés, la municipalité de Saint-Michel a décidé d'y ajouter la famille dans le but de réaliser un seul processus ralliant les enjeux et assurant la complémentarité de la démarche et des actions.

Cette démarche vise l'adoption d'une politique et d'un plan d'action favorisant la qualité de vie des citoyens. La première étape de la démarche est de connaître le portrait de situation quant aux familles et aux aînés.

Les prochaines pages ont donc pour objectif de dresser un portrait de la municipalité de Saint-Michel, et ce, sur plusieurs aspects : la situation géographique, le transport, la démographie, la scolarité, le marché du travail, les conditions de vie, l'habitat ainsi que les activités et les services.

Les données suivantes sont issues de plusieurs sources fiables telles que Statistique Canada, l'Institut de la statistique du Québec, la politique de développement social des Jardins-de-Napierville et le schéma d'aménagement et de développement révisé de la MRC des Jardins-de-Napierville.

Veuillez prendre note que les faits saillants de ce portrait se trouvent dans la politique de la famille et des aînés de Saint-Michel.

Afin de compléter ces données statistiques, un sondage a été effectué auprès de la population de Saint-Michel via un questionnaire envoyé par la poste à tous les citoyens. Plus de 115 personnes y ont répondu. Leurs réponses permettent de faire des parallèles intéressants avec les statistiques. Tout au long du présent document, les réponses issues du sondage sont encadrées en vert.

Le territoire

Saint-Michel est une municipalité située dans le secteur ouest de la Montérégie, plus précisément au sein de la MRC des Jardins-de-Napierville. Cette dernière est située à quelques kilomètres au sud de Montréal et s'étend jusqu'à la frontière avec les États-Unis. La limite nord de la MRC touche au territoire de la Communauté Métropolitaine de Montréal (CMM) et à celui de l'Agence Métropolitaine de Transports (AMT). Saint-Michel est située à l'extrémité de la MRC. Ses limites touchent les municipalités de Saint-Rémi, Saint-Édouard, Sainte-Clotilde, Saint-Patrice-de-Sherrington et Saint-Mathieu. La municipalité de Saint-Michel fait partie de la circonscription électorale de Châteauguay-Lacolle au palier fédéral et de Huntingdon au palier provincial.

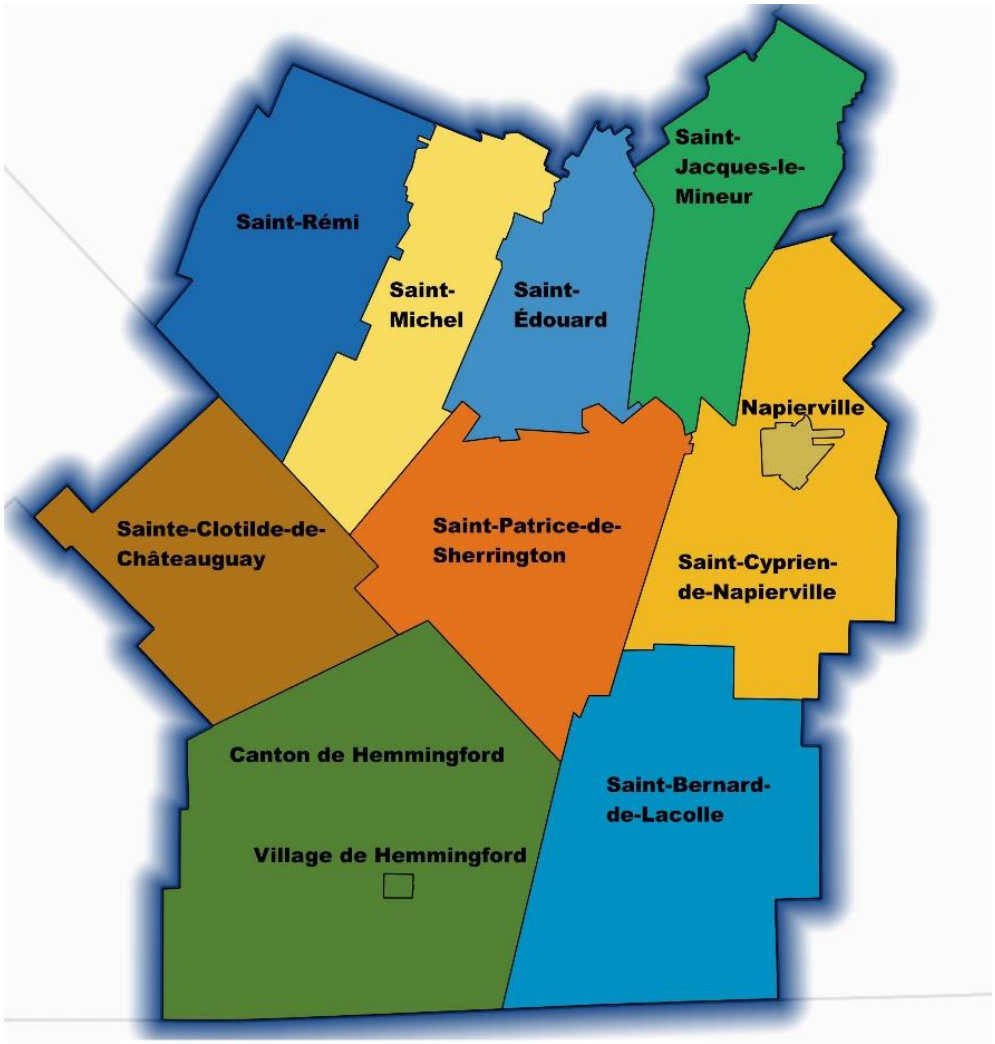

Les terres sont très productives. On parle ici de 2 000 acres de terre noire très fertile. Les légumes abondants qu'on y retrouve sont : les pommes de terre, les carottes, les oignons, le brocoli, les radis, le persil, la salade et les poireaux. Dans le bas de Saint-Michel, l'on récolte des fèves, des tomates, des concombres, du maïs sucré et des betteraves. Les productions en serres (fleurs…) de même que les fines herbes et les grandes cultures (soya) terminent la gamme des productions. Avec les exploitations agricoles progressistes, un développement domiciliaire actif, quelques industries reliées à l'agriculture, Saint-Michel est un exemple d'activités économiques diversifiées. On peut également affirmer que Saint-Michel est un débordement de la banlieue.

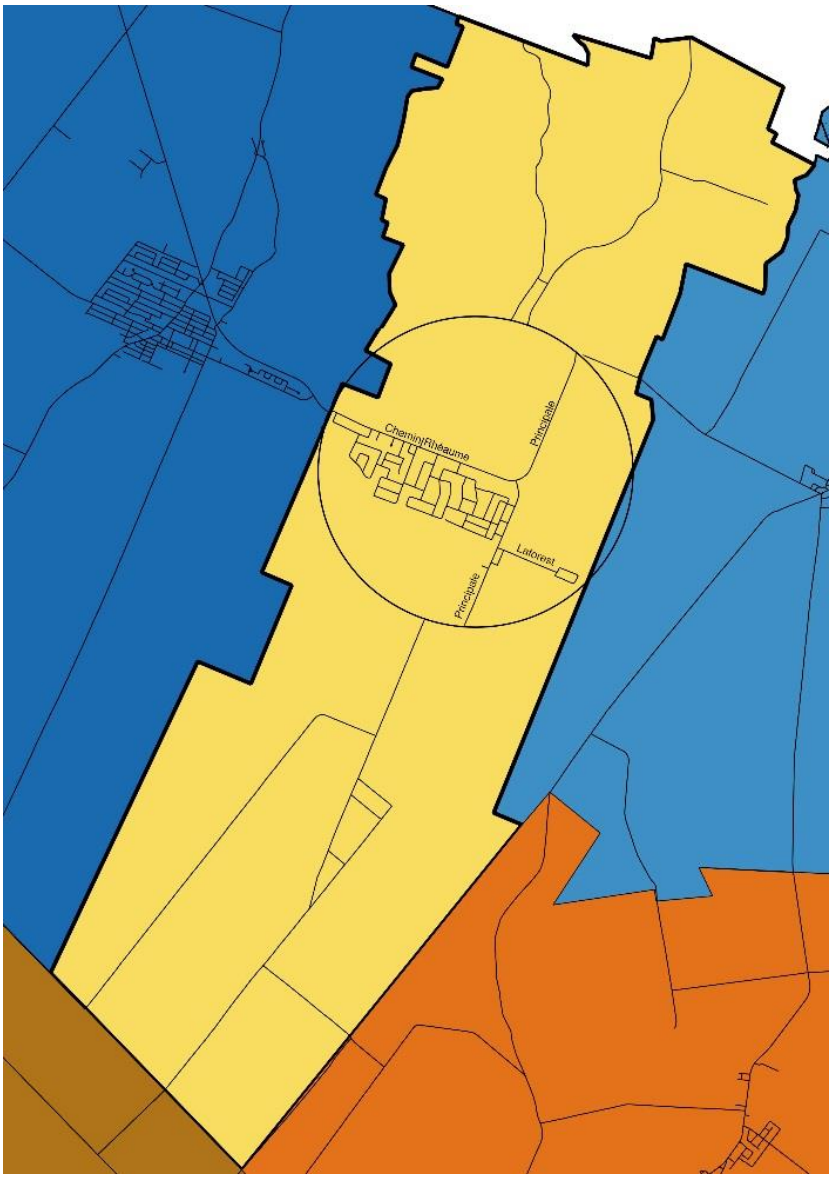

SECTEUR URBAIN *Municipalité de Saint-Michel*

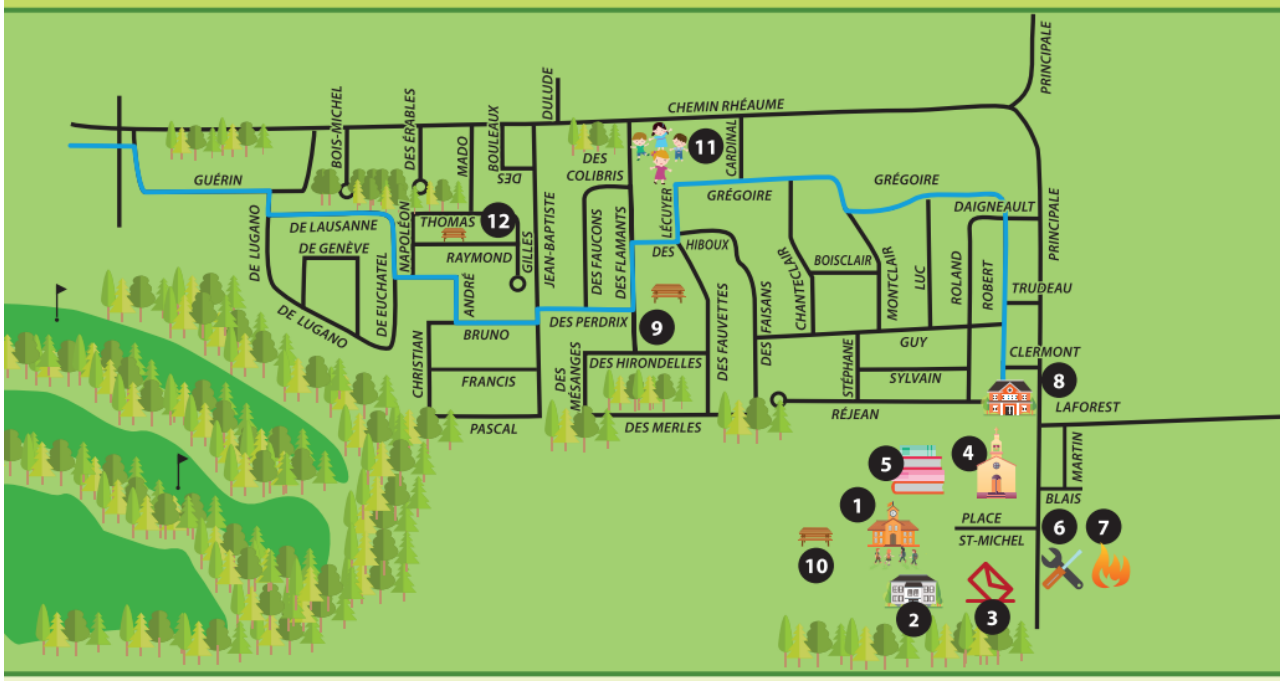

1. École St-Michel Archange
2. Centre communautaire
3. Bureau de poste
4. Église
5. Bibliothèque
6. Travaux publics
7. Caserne
8. Édifice municipal
9. Parc des Flamants
10. Parc École
11. CPE du Jardin-Fleuri
12. Parc de la Pigeonnière

— Piste cyclable

SECTEUR RURAL *Municipalité de Saint-Michel*

Le transport

Sur le plan du transport, la configuration de la MRC en forme d'étoile rend difficile l'efficacité d'un système de transport collectif[1]. Toutefois, la municipalité de Saint-Michel est située à proximité de plusieurs axes routiers importants tels que la route 221 ainsi que les autoroutes 15 et 30. Cela rend les déplacements en voiture faciles pour se rendre, notamment, à Brossard, à Montréal et aux États-Unis.

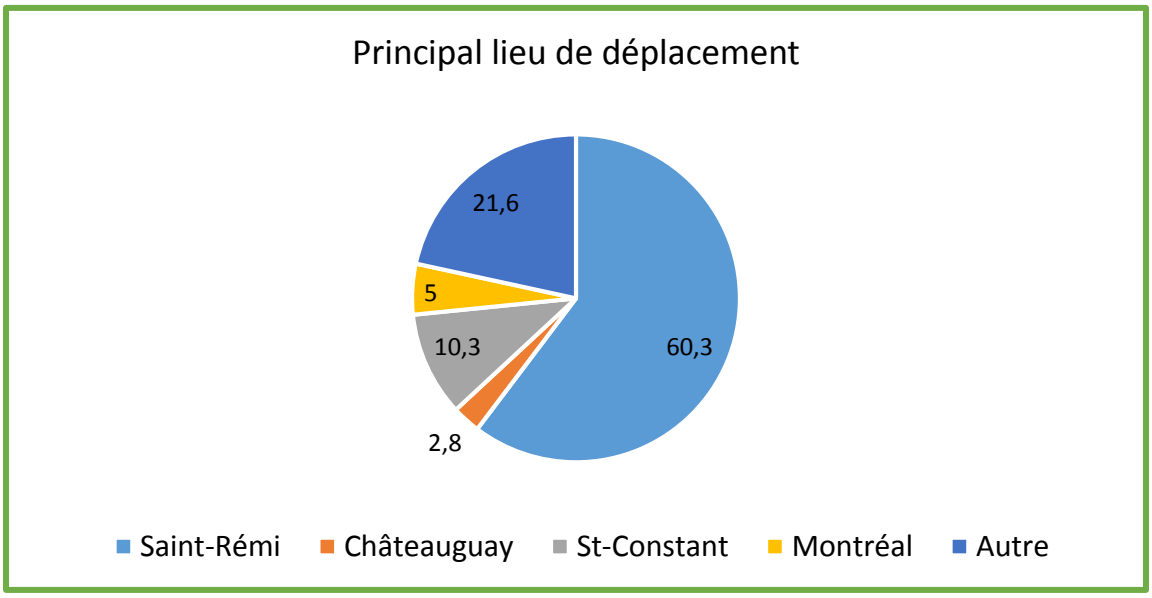

- Le principal moyen de déplacement est la voiture.
- 55% des répondants aimeraient se déplacer davantage à vélo et 20% à pied.

Les pistes cyclables parcourent le noyau villageois et permettent également de se rendre jusqu'à Saint-Rémi. Il s'agit d'un incitatif pour le déplacement actif. D'ailleurs, le vélo est un sport en plein essor et dynamise la municipalité. Cependant, les routes non municipales représentent un défi majeur pour le déplacement actif.

[1] CLD des Jardins-de-Napierville. Politique de développement social des Jardins-de-Napierville

La démographie

Population totale de la municipalité de Saint-Michel en 2017: 3 026 habitants

Poids démographique de la municipalité dans la MRC : 11%

Densité de population : 48.2 habitants par kilomètre carré

Superficie : 60 kilomètres carrés

Caractéristiques selon l'âge (recensement 2011)[2]			
État matrimonial	**Total**	**Sexe masculin**	**Sexe féminin**
Marié (et non séparé)	870	440	430
Vivant en union libre	620	310	310
Célibataire	595	365	225
Séparé	25	10	15
Divorcé	100	55	45
Veuf	75	15	65
Caractéristiques de la famille	**Total**	**Sexe masculin**	**Sexe féminin**
Nombre total de familles de recensement dans les ménages privés	845		
Nombre d'enfants dans les familles de recensement dans les ménages privés	1 015		
Nombre moyen d'enfants à la maison par famille de recensement	1.2		
Nombre total des familles monoparentales	100		
Caractéristiques des ménages et des logements	**Total**	**Sexe masculin**	**Sexe féminin**
Nombre de personnes vivant seules	175	115	65
Langue maternelle	**Total**	**Sexe masculin**	**Sexe féminin**
Français	2 745	1 435	1 310
Anglais	40	20	20

[3]

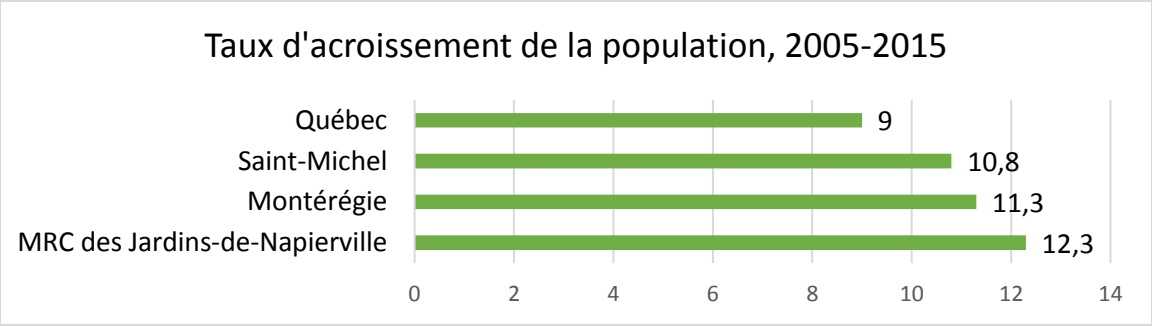

[2] Statistique Canada. Recensement 2011.

[3] Centre intégré de santé et de services sociaux de la Montérégie-Centre. Septembre 2016. *Profil thématique : profil démographique et socioéconomique de la population de Saint-Michel*.

Répartition de la population selon l'âge[4]

Âge	Population totale	
	N	%
0 à 4 ans	180	6,2
5 à 14 ans	360	12,3
15 à 24 ans	380	13,0
25 à 34 ans	335	11,5
35 à 44 ans	465	16,0
45 à 54 ans	460	15,8
55 à 64 ans	365	12,5
65 à 74 ans	260	8,9
75 à 84 ans	80	2,7
85 ans et plus	30	1,0
Total	2 915	100,0

Taux d'accroissement de la population selon l'âge[5]

Âge	Population totale		Taux d'accroissement (%)
	2005	2015	2005-2015
0 à 4 ans	160	180	12,5
5 à 14 ans	415	360	-13,3
15 à 24 ans	295	380	28,8
25 à 34 ans	345	335	-2,9
35 à 44 ans	495	465	-6,1
45 à 54 ans	375	460	22,7
55 à 64 ans	290	365	25,9
65 à 74 ans	145	260	79,3
75 à 84 ans	70	80	14,3
85 ans et plus	40	30	-25,0
Total	2 630	2 915	10,8

[4] Centre intégré de santé et de services sociaux de la Montérégie-Centre. Septembre 2016. *Profil thématique : profil démographique et socioéconomique de la population de Saint-Michel*.
[5] Centre intégré de santé et de services sociaux de la Montérégie-Centre. Septembre 2016. *Profil thématique : profil démographique et socioéconomique de la population de Saint-Michel*.

Répartition des familles de recensement avec enfants selon le nombre d'enfants[6]

Groupe d'âge	Total des familles	
	N	**%**
1 enfant	190	35,2
2 enfants	240	44,4
3 enfants ou plus	110	20,4
Total	540	100

«Selon les données issues du Recensement de 2011 :

- 840 familles résident sur le territoire de Saint-Michel dont 735 sont des familles formées d'un couple.
- Au sein des familles comptant un couple, on dénombre plus de familles avec enfants (440) que de familles sans enfants (295). Les familles monoparentales dont le parent est de sexe féminin (70) sont plus nombreuses que celles dont le parent est de sexe masculin (30).
- Entre 2001 et 2011, la proportion de familles comptant un couple avec enfants a diminué de 9 % à Saint-Michel, étant passée de 57,9 à 52,4 %. À l'opposé, la proportion de couples sans enfants s'est accrue de 13 % au cours de cette même période.
- On dénombre 1 015 enfants dans les familles de recensement à Saint-Michel dont plus de sept sur dix (72,9 %) sont âgés de moins de 18 ans.
- On compte beaucoup moins de jeunes enfants âgés de 0 à 4 ans, en proportion, dans les familles monoparentales que dans les familles comptant un couple. À l'opposé, les enfants âgés de 25 ans et plus sont six fois plus nombreux, en proportion, à vivre au sein d'une famille monoparentale (22,6 c. 3,5 %)[7]».

[6] Centre intégré de santé et de services sociaux de la Montérégie-Centre. Septembre 2016. *Profil thématique : profil démographique et socioéconomique de la population de Saint-Michel*.
[7] Centre intégré de santé et de services sociaux de la Montérégie-Centre. Septembre 2016. *Profil thématique : profil démographique et socioéconomique de la population de Saint-Michel*.

Les conditions de vie et de bien-être

Les prochaines données proviennent du profil comparatif des MRC de l'Institut de la statistique du Québec :

- En 2015, le nombre de travailleurs de 25 à 64 ans était de 22 981.
- Cela représentait un taux de 75.4%.
- En 2015, le revenu d'emploi médian des 25-64 ans était de 34 965$.
- En 2014, le taux de faible revenu des familles était de 7.8%.
- En 2014, le revenu disponible par habitant était de 28 369$.

Ce tableau provient de données issues du recensement 2006 de Statistique Canada. Ces données permettent de constater une certaine favorisation par rapport aux habitants de la MRC des Jardins-de-Napierville.

Faible revenu et transferts gouvernementaux en 2006	% Faible revenu (av.impôt)		Transferts gouv. (% revenu total)	
	Femme	Homme	Femme	Homme
Saint-Michel	6.4%	3.0%	19.9%	8.9%
MRC des Jardins-de-Napierville	9.0%	8.6%	24.2%	12.6%

Concernant la situation économique de la population, les faits saillants de la Politique de développement social sont les suivants :

- Le travail saisonnier est une caractéristique en milieu rural**.** Le travail saisonnier entraîne beaucoup de précarité.
- On assiste à un exode des jeunes, les raisons évoquées étant la poursuite des études et le peu d'emplois dans leur domaine.
- De façon générale, on déplore l'absence de liens entre les jeunes et les aînés.

- On déplore l'isolement chez des personnes démunies et notamment chez les aînés.
- Les jeunes manquent d'encadrement et d'activités[8].

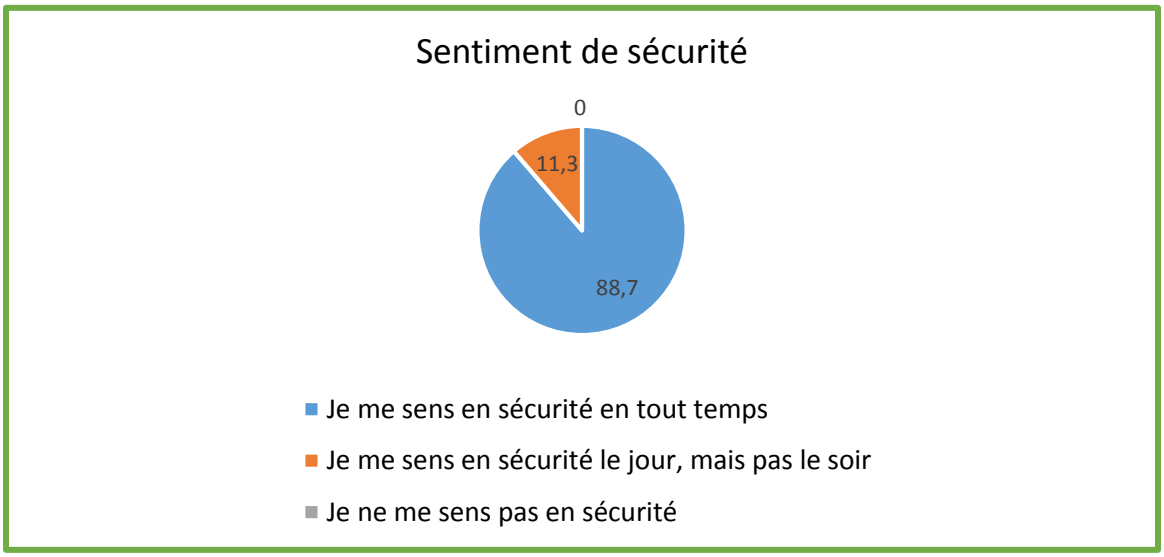

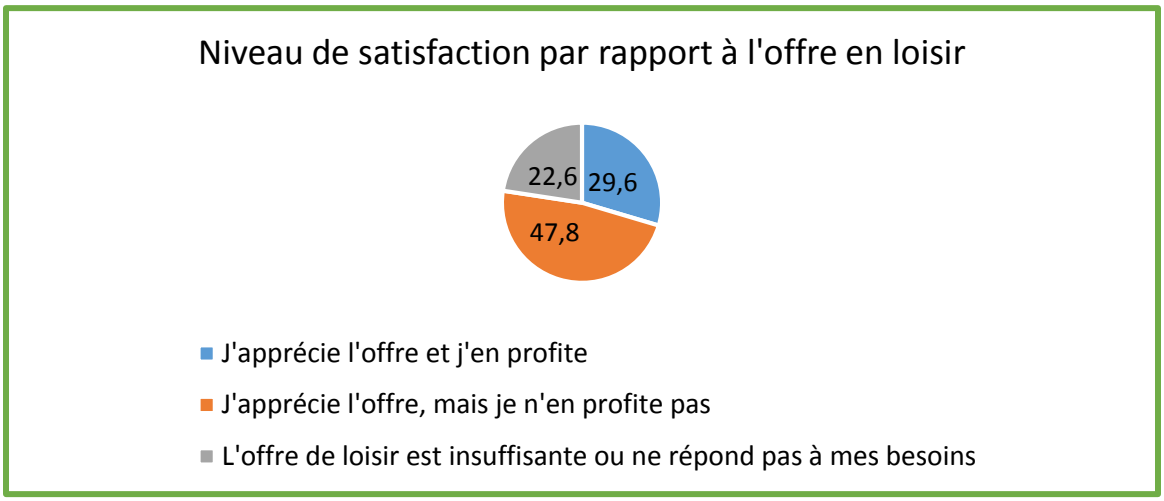

[8] CLD des Jardins-de-Napierville. Politique de développement social des Jardins-de-Napierville.

Services souhaités pour l'augmentation de la qualité de vie :

- Sentiers aménagés et accessibles (52%)
- Marché public (44%)
- Modules d'exercices extérieurs (40%)

Spécifiquement pour les adolescents :

- Hockey cosom (40%)
- Cours de secourisme (33%)
- Cours de cuisine (33%)
- Cour de dessin/peinture (33%)
- Skatepark (33%)

Le marché du travail

«Des 13 745 personnes de la MRC des Jardins-de-Napierville qui occupent un emploi, 6 270 travaillaient dans la MRC, 1 680 travaillaient à l'extérieur du Québec ou n'avaient pas de lieu de travail fixe (par exemple les commis-voyageurs, les travailleurs sur les chantiers de construction, etc.), tandis que les autres travaillaient dans une autre MRC ou région, soit :

- 1 755 à Montréal
- 1 600 dans la MRC de Roussillon
- 1 010 dans l'agglomération de Longueuil
- Enfin, 1 430 travaillaient dans d'autres MRC.

Le taux de chômage des résidents de la MRC est en deçà de la moyenne montérégienne. Le taux de chômage en 2011 était de 4,5 %, comparativement à 4,9 % lors du Recensement de 2006.

De l'ensemble des personnes actives, 13 745 avaient un emploi et le taux d'emploi était de 65,6 %. En comparaison, lors du Recensement de 2006, 12 650 personnes occupaient un emploi et le taux d'emploi était de 65,1 %[9].

Une proportion importante de travailleurs œuvrent dans les secteurs primaires et de la construction, comme c'est le cas dans la plupart des MRC périphériques[10].

[9] Emploi-Québec Montérégie. Portrait du marché du travail de la MRC des Jardins-de-Napierville
[10] CLD des Jardins-de-Napierville. Politique de développement social des Jardins-de-Napierville.

La scolarité

Selon les données du recensement 2006 telles que décrites dans la Politique de développement social des Jardins-de-Napierville, il s'agit d'une MRC moins scolarisée que le reste de la Montérégie. Dans la MRC des Jardins-de-Napierville, 37 % de la population totale est sans diplôme, comparativement à 25% pour l'ensemble du Québec. Chez les 15 à 34 ans, 34 % des individus sont sans diplôme (au Québec : 24 %). Il y a plus d'hommes et de femmes dans les métiers qu'en Montérégie.

Plusieurs organismes du territoire œuvrent pour la réussite éducative et sociale des jeunes tels qu'Apprendre en cœur, Sourire sans fin, Passe-partout et le Carrefour jeunesse-emploi. Toutefois, ils sont situés à l'extérieur de Saint-Michel.

Taux de personnes sans diplôme à Saint-Michel[11]	15 à 34 ans		35 à 64 ans		65 à 74 ans		75 ans et plus	
	F	H	F	H	F	H	F	H
	19	45	27	38	82	73	100	100

Taux de scolarité dans la MRC des Jardins-de-Napierville[12]	15 à 64 ans		65 ans et plus	
	Femme	Homme	Femme	Homme
Aucun diplôme	27%	27%	67%	58%
Secondaire	28%	21%	17%	13%
Métier	17%	23%	4%	15%
Collège	15%	11%	5%	9%
Universitaire	13%	8%	6%	5%

[11] CLD des Jardins-de-Napierville. Politique de développement social
[12] CLD des Jardins-de-Napierville. Politique de développement social

L'habitat

Selon les données de la politique de développement social des Jardins-de-Napierville :

- Il y a peu de logements abordables dans la MRC.
- Il y a peu de résidences pour les aînés, notamment avec services.
- Ce que les citoyens en ont dit :
- Il faudrait resserrer les inspections, car il y a des problèmes d'entretien et de salubrité qui échappent aux contrôles actuellement.
- Le maintien à domicile souffre fortement d'un manque de ressources[13].

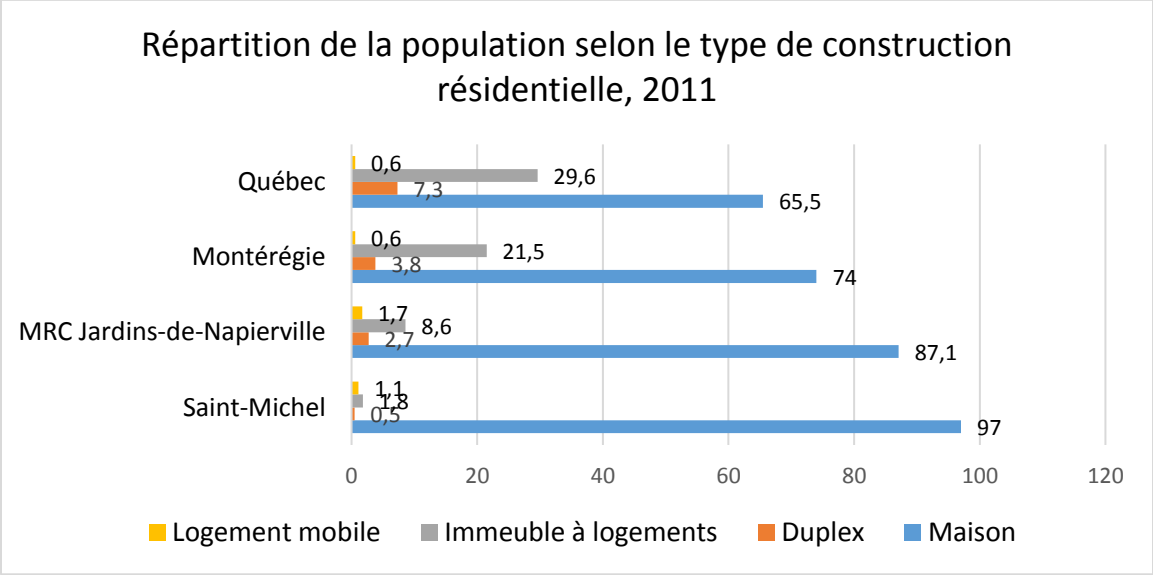

Selon le Recensement de 2011, à Saint-Michel :

- 97,0 % de la population réside dans une maison
- 1,8 % dans un immeuble à logements
- 0,5 % dans un duplex
- 1,1 % dans un logement mobile

La proportion de personnes vivant dans une maison à Saint-Michel est plus élevée que dans les autres territoires[14].

---

[13] CLD des Jardins-de-Napierville. Politique de développement social des Jardins-de-Napierville.
[14] Centre intégré de santé et de services sociaux de la Montérégie-Centre. Septembre 2016. *Profil thématique : profil démographique et socioéconomique de la population de Saint-Michel*.

La communication

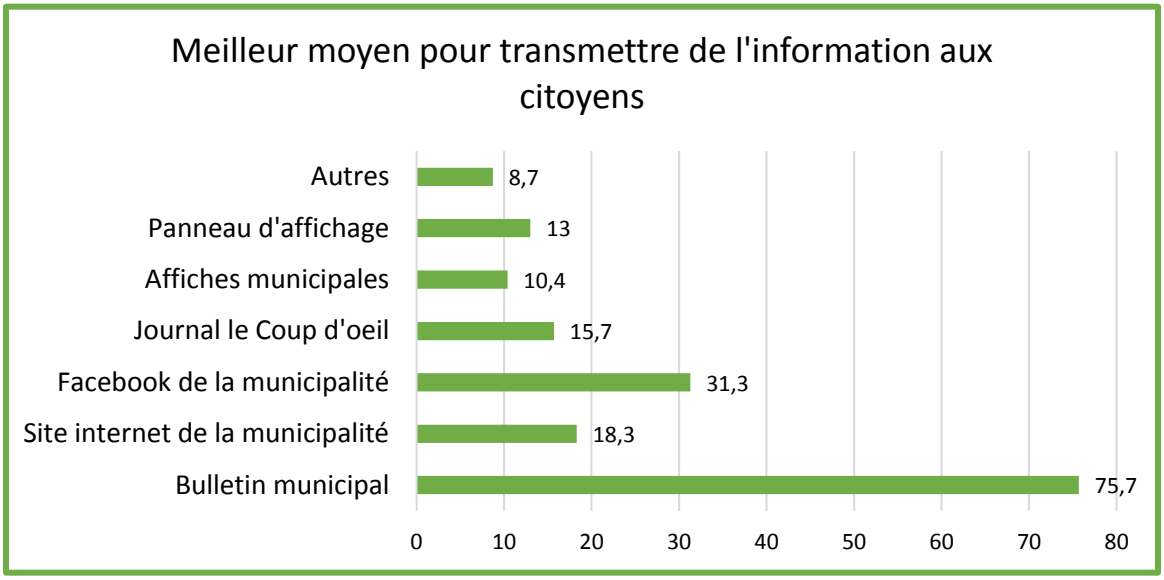

Section spécifique aux aînés

En bref :

- Le vieillissement de la population a été identifié comme l'une des dix priorités de la Politique de développement social des Jardins-de-Napierville.
- Les personnes de 65 ans et plus représentent 13% de la population de Saint-Michel.
- La population âgée de 65 à 74 ans est celle qui a connu l'accroissement le plus important au cours des dix dernières années, soit entre 2005 et 2015 (79,3 %)[15].
- La Vila Saint-Michel est l'unique résidence pour personnes aînées.

[15] Centre intégré de santé et de services sociaux de la Montérégie-Centre. Septembre 2016. *Profil thématique : profil démographique et socioéconomique de la population de Saint-Michel*.

Répartition de la population de 50 ans et plus [16]

	Total	Masculin	Féminin
50 à 54 ans	215	95	115
55 à 59 ans	165	100	65
60 à 64 ans	155	75	80
65 à 69 ans	115	60	55
70 à 74 ans	75	45	35
75 à 79 ans	45	15	25
80 à 84 ans	30	15	15
85 ans et plus	15	5	10
Total	815	410	400

Données sur le mode d'habitation des aînés, à Saint-Michel[17]

	Total	Masculin	Féminin
Nombre total de personnes âgées de 65 ans et plus dans les ménages privés	270	145	130
Nombre total de personnes hors familles de recensement âgées de 65 ans et plus	65	30	40
Vivant avec des personnes apparentées	15	10	5
Vivant avec des personnes non apparentées seulement	5	5	0
Vivant seules	55	25	30
Nombre de personnes membres d'une famille de recensement âgées de 65 ans et plus	205	110	90

[16] Statistique Canada. Recensement 2011.
[17] Statistique Canada. Recensement 2011.

Les activités, les services et les ressources disponibles

Municipalité de Saint-Michel
1700 rue Principale, 450 454-4502
www.municipalité-saint-michel.ca

La municipalité de Saint-Michel offre de nombreux services à ses citoyens dont le centre communautaire, un camp de jour, une programmation diversifiée de loisirs, un service d'incendie, un service d'urbanisme et plus encore.

Bibliothèque
440 place Saint-Michel, 450 454-7995
michel@reseaubibliomonteregie.qc.ca

La bibliothèque de Saint-Michel c'est bien plus que le prêt de livres. C'est aussi une bibliothèque mobile, le prêt entre bibliothèques, le programme *Une naissance, un livre*, les valises «jouons ensemble» et des activités spéciales.

Cercle de Fermières de Saint-Michel : http://cfq.qc.ca/
cercle.st-michel@hotmail.com

Votre conseil d'administration **:**
Denise Perrier, présidente: 450 454-6240
Lucie Isabelle, vice-présidente : 450 454-6126
Marie-Hélène Parent, secrétaire trésorière: 450 898-1697
Magali Hunot, conseillère #1: 514 929-8897

Mission : Amélioration des conditions de vie de la femme et de la famille ainsi que la transmission du patrimoine culturel et artisanal.

Club de l'âge d'or de Saint-Michel

Mme Ste-Marie : 450-454-3186
Activités de socialisation et de loisirs de façon systématique. Parfois des événements de grande ampleur.

Club Optimiste de Saint-Michel

412 Place Saint-Michel, 450 454-4829

Le Club Optimiste s'implique dans la Municipalité et organise plusieurs activités durant toute l'année : journée à bicyclette, dépouillement d'arbre de Noël, la guignolée, etc.

CPE Jardin fleuri
Le CPE Jardin Fleuri a des installations à :
690, ch. Rhéaume, Saint-Michel, 450 454-0072

Comité d'embellissement de Saint-Michel

La présidente est Madame Martine Robert : 450-454-6383

Inscrite aux Fleurons du Québec, la municipalité s'est engagée dans un processus d'amélioration continue du cadre de vie. Toute la collectivité (municipalité, résidents, institutions, industries et commerces) est appelée à se mobiliser et à réaliser des aménagements horticoles et paysagers originaux, dans une perspective de développement durable et dans le respect de la Politique environnementale.

Comité d'entraide de Saint-Michel

Pour recevoir ou donner, veuillez communiquer avec :
Madame Denise Ste-Marie au 450-454-3186
Madame Guylaine Boyer au 450-454-5590
Madame Édith Ste-Marie au 450-454-3824
Madame Mignonne Lemieux au 450-454-2793

Cet organisme a pour but d'aider les familles dans le besoin en leur fournissant un panier de nourriture lorsqu'elles en ont besoin. Pour tous ceux désirant donner aux familles dans le besoin, l'argent et les denrées non-périssables sont acceptées.

École Saint-Michel-Archange
430, place Saint-Michel, 514 380-8899, poste 4721
Courriel : stmichel@csdgs.qc.ca

Les Choupettes

438 Place Saint-Michel, 450-454-5957
leschoupettesdestmichel@hotmail.com

Les Choupettes permettent à des enfants âgés de 3 à 5 ans de se préparer à la maternelle en développant leur motricité fine et globale, leurs aptitudes sociales, leur langage et bien

plus encore. Tout cela dans un environnement sécuritaire et stimulant où le jeu, le plaisir et le dépassement de soi sont présents. Ainsi, l'initiation à l'écriture, aux arts plastiques et dramatiques ainsi que l'éveil à la lecture, aux sciences, à l'anglais et à la musique font partie intégrante de notre programme éducatif.

L'église de Saint-Michel
1786, rue Principale
Tél : 450-454-2133
parstmichel@videotron.ca
http://unitepastoralelesjardins.ca/ass.-fabrique-saint-michel.html

Municipalité régionale de comté des Jardins-de-Napierville (MRC)
1767 rue Principale, 450 454-0559
www.mrcdesjardinsdenapierville.ca

La MRC des Jardins-de-Napierville regroupe onze municipalités. Elle est notamment en charge du soutien au développement rural, de l'aménagement du territoire, du schéma de couverture de risques en incendie, de la gestion des cours d'eau, de la gestion des matières résiduelles et du développement culturel.

Services de garde en milieu familial :
Bureau Coordonnateur Les Jeunes Pousses des Jardins du Québec
386 rue de l'Église, Napierville, 450 245-3975 poste 0
reception@cpejeunespousses.ca
Le Bureau coordonnateur est responsable de coordonner tous les services de garde en milieu familial.

Cliquez ici pour être redirigé vers le portrait régional des ressources